

**ФРАНШИЗА**

# **СЕТИ ЦЕНТРОВ ЗАТОЧКИ "ЦЕХ"**

since 2016



# ЗАТОЧКА ЦЕХ ИНСТРУМЕНТА

Сеть Центров Заточки "ЦЕХ" - ведущая сеть по оказанию полного комплекса услуг для салонов красоты и мастеров beauty-индустрии.

А именно:

- ПРОФЕССИОНАЛЬНАЯ ЗАТОЧКА маникюрного, парикмахерского, бытового и медицинского инструмента
- КАЧЕСТВЕННЫЙ РЕМОНТ парикмахерского и маникюрного оборудования
- ПРОДАЖА маникюрного и парикмахерского инструмента, а также расходных материалов для салонов красоты

## КТО МЫ?



**НАША МИССИЯ**

**ЗАКРЫТЬ ВСЕ ПОТРЕБНОСТИ МАСТЕРОВ  
BEAUTY-ИНДУСТРИИ ПО РОССИИ И СНГ**

## ЗАТОЧКА ИНСТРУМЕНТА



- МАНИКЮРНОГО
- ПАРИКМАХЕРСКОГО
- МЕДИЦИНСКОГО
- БЫТОВОГО

## РЕМОНТ ОБОРУДОВАНИЯ



- МАНИКЮРНОГО
- ПАРИКМАХЕРСКОГО

## ЦЕХ **МАРКЕТ**




ВСЁ ДЛЯ  
BEAUTY-ИНДУСТРИИ


# ЗАТОЧКА ЦЕХ ИНСТРУМЕНТА

# КТО НАШИ КЛИЕНТЫ


МАСТЕРА МАНИКЮРА  
ПАРИКМАХЕРЫ  
ГРУМЕРЫ  
LASH&BROW МАСТЕРА



ФЛОРИСТЫ  
НОРЕСА  
МЕДИЦИНСКИЕ УЧРЕЖДЕНИЯ  
АТЕЛЬЕ



ДОМОХОЗЯЙКИ  
СТРОИТЕЛИ  
ПЛОТНИКИ  
РЫБАКИ / ОХОТНИКИ



# ЧТО ПОЛУЧАЕТ НАШ ПАРТНЁР



ДОСТУП  
К ПОНЯТНОЙ  
CRM-СИСТЕМЕ



ЛИЧНЫЙ КАБИНЕТ  
В БАЗЕ ЗНАНИЙ  
"ЦЕХ"



BRAND BOOK  
"ЦЕХ"



ДОСТУП  
В ОБЩИЙ ЧАТ  
ПАРТНЁРОВ

# СХЕМА СОТРУДНИЧЕСТВА

## ВАШ ЦЕНТР ЗАТОЧКИ "ЦЕХ" ЧЕРЕЗ 4 НЕДЕЛИ



### НЕДЕЛЯ 2

- доступ в Личный кабинет
- заказ оборудования
- подбор помещения
- создание макетов

### НЕДЕЛЯ 4

- подготовка Центра к открытию
- распечатка рекламных материалов
- добавления Центра на сайт

### НЕДЕЛЯ 1

- приезд в действующий Центр, г. Брянск
- начало обучения заточке и ремонту
- знакомство с бизнесом изнутри
- подписание договора

### НЕДЕЛЯ 3

- создание соцсетей
- настройка интернет-рекламы
- сдача экзамена по обучению

|   | Месяцы    |           |           |           |           |           |           |           |           |           |           |           |
|---|-----------|-----------|-----------|-----------|-----------|-----------|-----------|-----------|-----------|-----------|-----------|-----------|
|   | 1 й       | 2 й       | 3 й       | 4 й       | 5 й       | 6 й       | 7 й       | 8 й       | 9 й       | 10 й      | 11 й      | 12 й      |
| <b>А. Доход</b>   | 230 000 ₽ | 265 000 ₽ | 315 000 ₽ | 415 000 ₽ | 521 000 ₽ | 610 000 ₽ | 610 000 ₽ | 610 000 ₽ | 610 000 ₽ | 610 000 ₽ | 610 000 ₽ | 610 000 ₽ |
| А01. Поступления денежных средств по основной деятельности            | 230 000 ₽ | 265 000 ₽ | 315 000 ₽ | 415 000 ₽ | 521 000 ₽ | 610 000 ₽ | 610 000 ₽ | 610 000 ₽ | 610 000 ₽ | 610 000 ₽ | 610 000 ₽ | 610 000 ₽ |
| А01.01. Заточка инструмента   | 90 000 ₽  | 100 000 ₽ | 130 000 ₽ | 170 000 ₽ | 216 000 ₽ | 240 000 ₽ | 240 000 ₽ | 240 000 ₽ | 240 000 ₽ | 240 000 ₽ | 240 000 ₽ | 240 000 ₽ |
| А01.02. Ремонт парикм. и маник. оборудования                          | 30 000 ₽  | 40 000 ₽  | 45 000 ₽  | 60 000 ₽  | 75 000 ₽  | 90 000 ₽  | 90 000 ₽  | 90 000 ₽  | 90 000 ₽  | 90 000 ₽  | 90 000 ₽  | 90 000 ₽  |
| А01.03. Торговля  | 110 000 ₽ | 125 000 ₽ | 140 000 ₽ | 185 000 ₽ | 230 000 ₽ | 280 000 ₽ | 280 000 ₽ | 280 000 ₽ | 280 000 ₽ | 280 000 ₽ | 280 000 ₽ | 280 000 ₽ |
| А02. Прочие поступления денежных средств                              | - ₽       | - ₽       | - ₽       | - ₽       | - ₽       | - ₽       | - ₽       | - ₽       | - ₽       | - ₽       | - ₽       | - ₽       |
| А02.01 Комиссионные вознаграждения от контрагентов                    |           |           |           |           |           |           |           |           |           |           |           |           |
| А02.02 Возвраты денежных средств                                      |           |           |           |           |           |           |           |           |           |           |           |           |
| А02.03 Прочий доход   |           |           |           |           |           |           |           |           |           |           |           |           |
| <b>В. Расход</b>  | 190 110 ₽ | 215 088 ₽ | 241 265 ₽ | 296 297 ₽ | 354 730 ₽ | 407 188 ₽ | 407 188 ₽ | 407 188 ₽ | 407 188 ₽ | 407 188 ₽ | 407 788 ₽ | 407 788 ₽ |
| В01. Расход денежных средств по основной деятельности                 | 172 164 ₽ | 192 342 ₽ | 217 519 ₽ | 271 551 ₽ | 328 484 ₽ | 379 442 ₽ | 379 442 ₽ | 379 442 ₽ | 379 442 ₽ | 379 442 ₽ | 379 442 ₽ | 379 442 ₽ |
| В01.01. Расход поставщикам ТМЦ (закуп)                                | 70 967 ₽  | 80 645 ₽  | 90 322 ₽  | 119 354 ₽ | 148 387 ₽ | 180 645 ₽ | 180 645 ₽ | 180 645 ₽ | 180 645 ₽ | 180 645 ₽ | 180 645 ₽ | 180 645 ₽ |
| В01.02. Оплата труда штатных сотрудников                              | 68 000 ₽  | 76 000 ₽  | 90 000 ₽  | 112 000 ₽ | 136 400 ₽ | 152 000 ₽ | 152 000 ₽ | 152 000 ₽ | 152 000 ₽ | 152 000 ₽ | 152 000 ₽ | 152 000 ₽ |
| В01.03. Аренда и содержание помещений                                 | 20 000 ₽  | 20 000 ₽  | 20 000 ₽  | 20 000 ₽  | 20 000 ₽  | 20 000 ₽  | 20 000 ₽  | 20 000 ₽  | 20 000 ₽  | 20 000 ₽  | 20 000 ₽  | 20 000 ₽  |
| В01.04. Расходы на приобретение и обслуживание техники и оборудования | 2 847 ₽   | 2 847 ₽   | 2 847 ₽   | 2 847 ₽   | 2 847 ₽   | 2 847 ₽   | 2 847 ₽   | 2 847 ₽   | 2 847 ₽   | 2 847 ₽   | 2 847 ₽   | 2 847 ₽   |
| В01.05. Расходные материалы для заточки инструмента                   | 1 750 ₽   | 1 750 ₽   | 1 750 ₽   | 1 750 ₽   | 1 750 ₽   | 1 750 ₽   | 1 750 ₽   | 1 750 ₽   | 1 750 ₽   | 1 750 ₽   | 1 750 ₽   | 1 750 ₽   |
| В01.06. Расходные материалы для ремонта оборудования                  | 3 000 ₽   | 4 000 ₽   | 4 500 ₽   | 6 000 ₽   | 7 500 ₽   | 9 000 ₽   | 9 000 ₽   | 9 000 ₽   | 9 000 ₽   | 9 000 ₽   | 9 000 ₽   | 9 000 ₽   |
| В01.07. Расходы на связь  | 1 200 ₽   | 1 200 ₽   | 1 200 ₽   | 1 200 ₽   | 1 200 ₽   | 1 200 ₽   | 1 200 ₽   | 1 200 ₽   | 1 200 ₽   | 1 200 ₽   | 1 200 ₽   | 1 200 ₽   |
| В01.08. Транспорт, курьерские услуги                                  | 3 000 ₽   | 4 500 ₽   | 5 500 ₽   | 7 000 ₽   | 9 000 ₽   | 10 600 ₽  | 10 600 ₽  | 10 600 ₽  | 10 600 ₽  | 10 600 ₽  | 10 600 ₽  | 10 600 ₽  |
| В01.09. Прочие материалы и хозтовары                                  | 1 400 ₽   | 1 400 ₽   | 1 400 ₽   | 1 400 ₽   | 1 400 ₽   | 1 400 ₽   | 1 400 ₽   | 1 400 ₽   | 1 400 ₽   | 1 400 ₽   | 1 400 ₽   | 1 400 ₽   |
| В02. Прочие расходы   | 17 946 ₽  | 22 746 ₽  | 23 746 ₽  | 24 746 ₽  | 26 246 ₽  | 27 746 ₽  | 27 746 ₽  | 27 746 ₽  | 27 746 ₽  | 27 746 ₽  | 28 346 ₽  | 28 346 ₽  |
| В02.01. Обслуживание банка  | 600 ₽     | 600 ₽     | 600 ₽     | 600 ₽     | 600 ₽     | 600 ₽     | 600 ₽     | 600 ₽     | 600 ₽     | 600 ₽     | 1 200 ₽   | 1 200 ₽   |
| В02.02. Командировочные и представительские расходы                   |           |           |           |           |           |           |           |           |           |           |           |           |
| В02.03. Маркетинг   | 10 000 ₽  | 11 000 ₽  | 12 000 ₽  | 13 000 ₽  | 14 500 ₽  | 16 000 ₽  | 16 000 ₽  | 16 000 ₽  | 16 000 ₽  | 16 000 ₽  | 16 000 ₽  | 16 000 ₽  |
| В02.04. Роялти  | - ₽       | 5 000 ₽   | 5 000 ₽   | 5 000 ₽   | 5 000 ₽   | 5 000 ₽   | 5 000 ₽   | 5 000 ₽   | 5 000 ₽   | 5 000 ₽   | 5 000 ₽   | 5 000 ₽   |
| В02.05. IT  | 1 200 ₽   |           |           |           |           |           |           |           |           |           |           | 5 000 ₽   |
| В02.06. Налогообложение   | 4 446 ₽   | 4 446 ₽   | 4 446 ₽   | 4 446 ₽   | 4 446 ₽   | 4 446 ₽   | 4 446 ₽   | 4 446 ₽   | 4 446 ₽   | 4 446 ₽   | 4 446 ₽   | 4 446 ₽   |
| В02.07. Потери и курсовые разницы                                     |           |           |           |           |           |           |           |           |           |           |           |           |
| В02.08. Аренда онлайн-кассы   | 1 700 ₽   | 1 700 ₽   | 1 700 ₽   | 1 700 ₽   | 1 700 ₽   | 1 700 ₽   | 1 700 ₽   | 1 700 ₽   | 1 700 ₽   | 1 700 ₽   | 1 700 ₽   | 1 700 ₽   |
| <b>С. Операционная прибыль</b>  | 39 890 ₽  | 49 912 ₽  | 73 735 ₽  | 118 703 ₽ | 166 270 ₽ | 202 812 ₽ | 202 812 ₽ | 202 812 ₽ | 202 812 ₽ | 202 812 ₽ | 202 212 ₽ | 202 212 ₽ |
| С01.01. Рентабельность  | 21,0%     | 23,2%     | 30,6%     | 40,1%     | 46,9%     | 49,8%     | 49,8%     | 49,8%     | 49,8%     | 49,8%     | 49,8%     | 49,6%     |
| С01.02. Маржинальность  | 17,3%     | 18,8%     | 23,4%     | 28,6%     | 31,9%     | 33,2%     | 33,2%     | 33,2%     | 33,2%     | 33,2%     | 33,2%     | 33,1%     |
| <b>Д. Выплата процентов по займам и инвестициям</b>                   | 0         | 0         | 0         | 0         | 0         | 0         | 0         | 0         | 0         | 0         | 0         | 0         |
| D01.01. Выплаты процентов по займам                                   | 0         | 0         | 0         | 0         | 0         | 0         | 0         | 0         | 0         | 0         | 0         | 0         |
| D01.02. Выплаты процентов по инвестициям                              | 0         | 0         | 0         | 0         | 0         | 0         | 0         | 0         | 0         | 0         | 0         | 0         |
| <b>Е. Чистая прибыль</b>  | 39 890    | 49 912    | 73 735    | 118 703   | 166 270   | 202 812   | 202 812   | 202 812   | 202 812   | 202 812   | 202 212   | 202 212   |
| E01.01. Рентабельность  | 21,0%     | 23,2%     | 30,6%     | 40,1%     | 46,9%     | 49,8%     | 49,8%     | 49,8%     | 49,8%     | 49,8%     | 49,6%     | 49,6%     |
| E01.02. Маржинальность  | 17,3%     | 18,8%     | 23,4%     | 28,6%     | 31,9%     | 33,2%     | 33,2%     | 33,2%     | 33,2%     | 33,2%     | 33,1%     | 33,1%     |
| <b>Г. Чистая прибыль (нарастающий итог)</b>                           | 39 890    | 89 802    | 163 537   | 282 240   | 448 510   | 651 322   | 854 134   | 1 056 946 | 1 259 758 | 1 462 570 | 1 664 782 | 1 866 994 |
| <b>Н. Инвестиции на открытие 1 Центра(С ТОВАРНЫМ ОСТАТКОМ)</b>        |           |           |           |           |           |           |           |           |           |           |           |           |
| <b>И. Срок окупаемости, мес.</b>                                      |           |           |           |           |           |           |           |           |           |           |           |           |

905 416

7,25

[Скачать таблицу можно по этой ссылке](#)



# ИНВЕСТИЦИИ НА ОТКРЫТИЕ ЦЕНТРА

## 1. ФРАНШИЗА

- + НАЧАЛЬНЫЙ КОМПЛЕКТ ОБОРУДОВАНИЯ
- + РАСХОДНЫЕ МАТЕРИАЛЫ НА 1 ГОД

345 000 ₹

## 2. ДОПОЛНИТЕЛЬНОЕ ОБОРУДОВАНИЕ:

- ADEMS FULL DRIVE
- ADEMS FRONT PLATE
- ADEMS PRO

66 510 ₹

59 400 ₹

18 890 ₹

## 3. АРЕНДА ПОМЕЩЕНИЯ 1 МЕСЯЦ

17 000 ₹

## 4. МЕБЕЛЬ (СТОЛЫ, СТУЛЬЯ, СТОЙКА АДМИНИСТРАТОРА)

32 000 ₹

## 5. РАСПЕЧАТКА РЕКЛАМНОЙ ПРОДУКЦИИ + ВЫВЕСКА

17 000 ₹

## 6. ЗАКУПКА ТОВАРА (ОБОРОТНЫЕ СРЕДСТВА)

50 000 ₹

## ИТОГО

555 800 ₹

## ИТОГО С УЧЁТОМ МАГАЗИНА

605 800 ₹

**СТРОЙ СВОЙ  
УСПЕШНЫЙ БИЗНЕС  
ВМЕСТЕ С НАМИ**



**МЫ ВСЕГДА  
НА СВЯЗИ**



**INSTAGRAM  
@franchise\_ceh**



**ВКОНТАКТЕ**

**[vk.com/franchiseceh](https://vk.com/franchiseceh)**



**Тел.: 8-800-201-07-32  
WhatsApp, Viber, Telegram:  
+7-920-600-00-35**

**СТАНЬ ЧАСТЬЮ НАШЕЙ КОМАНДЫ**